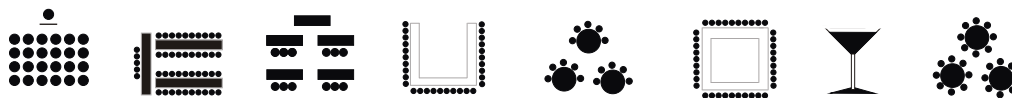




# Sál Panorama



Sál Panorama	400	360	220	110	175/128*	118	500	350
--------------	-----	-----	-----	-----	----------	-----	-----	-----

\*obdélníkové / kulaté stoly

## Využití

Prostor vhodný pro konference i výstavy. Sál nabízí panoramatický pohled na Prahu. Možnost propojení s restaurací Zoom, čímž vznikne prostor pro gastronomické akce.

## Technické parametry

Patro	I.
Výstavní plocha	454 m <sup>2</sup>
Celková plocha	532 m <sup>2</sup>
Šířka	21 m
Délka	27 m
Výška	3,5 m
Max. nosnost podlahy	400 kg/m <sup>2</sup>
Počet a rozměry vstupů	2 x 1,85 m(š)x 2,1 m (v)
Materiál podlahy	1/3 koberec, 2/3 mramor
Denní světlo	ano
Stmívač osvětlení	ne
Zatměnění	ano
Elektrické přípojky	1 x 3f., 380V/323A 9 x 1f., 220V/16A

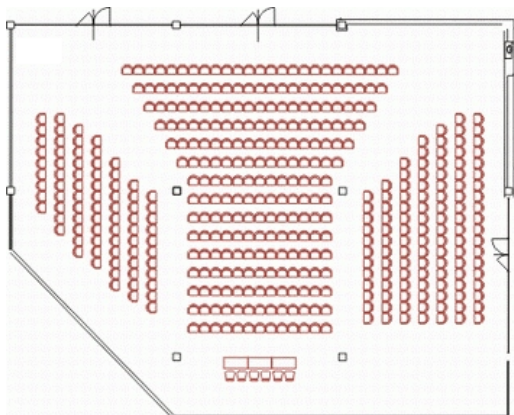
## Mapa



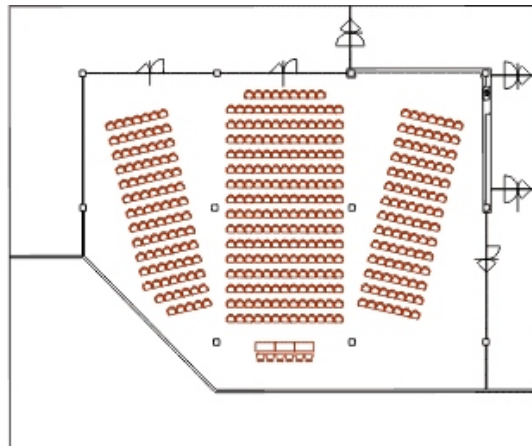
## Varianty uspořádání prostor

Plány jsou pouze ilustrativní. Přesný počet míst je uveden v Kapacitách.

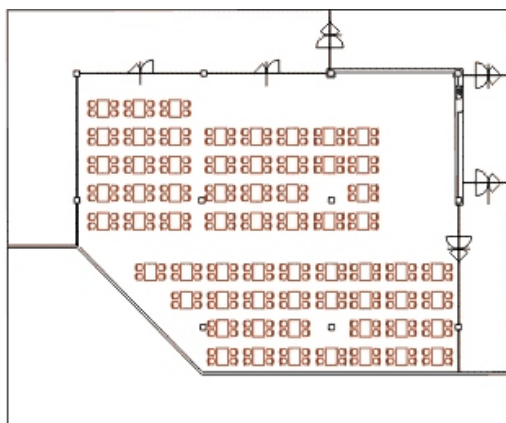
Divadlo - varianta I



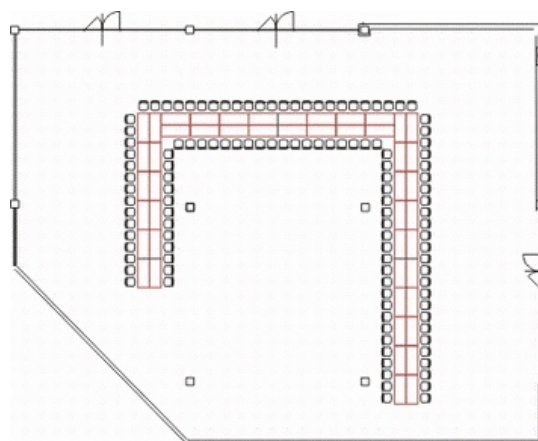
Divadlo - varianta II



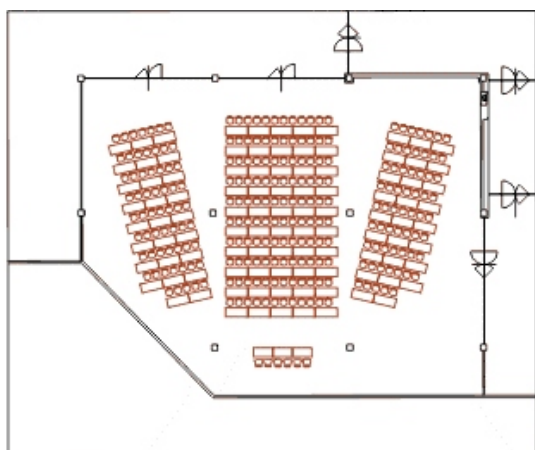
Restaurace



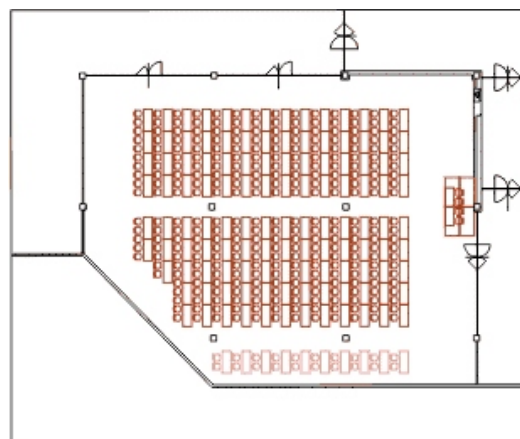
"U"



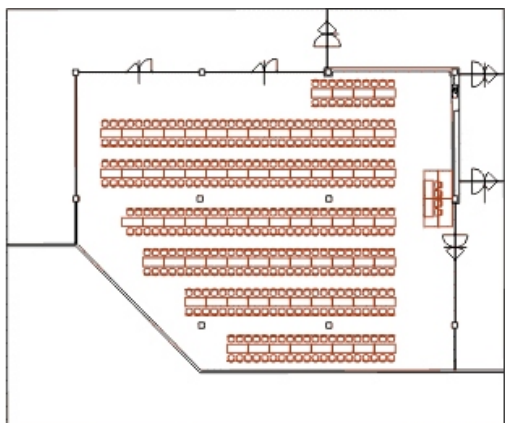
Škola varianta I



Škola - varianta II



Zasedání



Ženeva

